

¡Es el momento de **actualizar tus datos!**


Para nosotros es muy importante **mantenerte al día** con las **novedades** y **beneficios** que SOI tiene para ti.



## Aquí te explicamos cómo hacerlo:



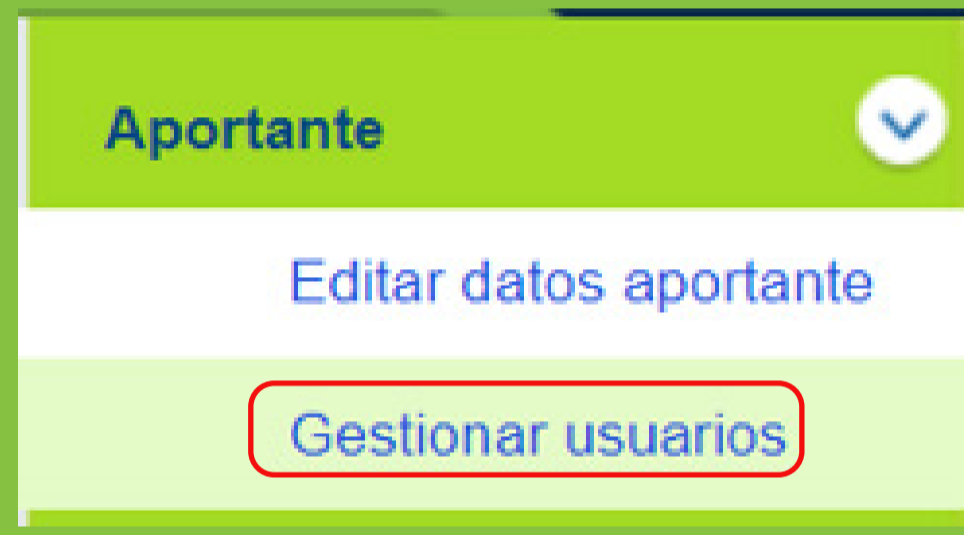
Ingresa a nuestra **página web**, selecciona en la parte superior la opción **“ingresar”** y posteriormente elige **“Empresa”**.



Ahora, en la siguiente pantalla diligencia tus datos para iniciar sesión.

### Usuario administrador:

**1.** Si eres usuario administrador en el menú selecciona **“Aportante”** y luego **“Gestionar usuarios”**.

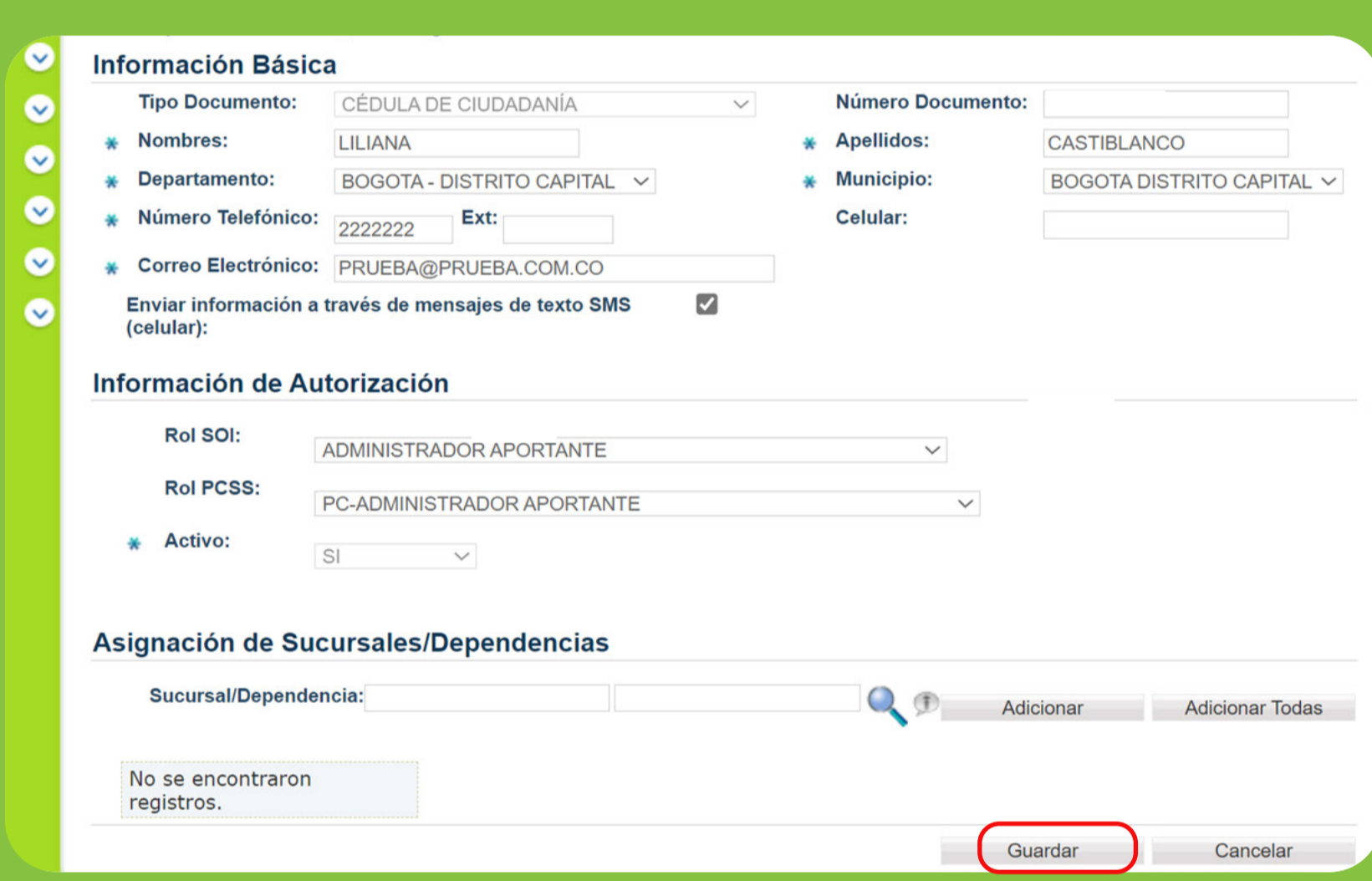


**2.** En la siguiente pantalla, valida la información de tus usuarios en la opción **“editar”**.



Asegúrate de que el **correo electrónico** esté correcto, ya que próximamente allí recibirás el código de autenticación para tu ingreso.

**3.**



En caso de que requieras ajustar la información, **actualízala** y posteriormente selecciona la opción **“guardar”**.

### Otros perfiles:

**1.**

Si tu usuario tiene un perfil diferente a administrador, ingresa al menú **“Mi perfil”** y elige la opción **“Mis datos”**.



**2.**



Ahora, revisa que tus datos se encuentren actualizados, en especial tu **correo electrónico**.



Ten en cuenta que próximamente realizaremos una **autenticación de doble factor** a la hora de ingresar a tu cuenta en SOI.

**Conoce más aquí**

**Actualiza tus datos y mantente al día en:**



Novedades Normativas



Novedades SOI



Beneficios SOI